

FUNDACIÓN UNIVERSITARIA COMFAMILIAR RISARALDA

**Estados Financieros comparativos
31 de diciembre de 2022-2021**

Certificación del Representante Legal
FUNDACIÓN UNIVERSITARIA COMFAMILIAR RISARALDA

Febrero de 2023

A los Señores del Consejo Superior y al Público en General:

En mi calidad de Representante Legal, certifico que los Estados Financieros consolidados con corte a diciembre 31 de 2022 y 2021 que se han hecho públicos, no contienen vicios, imprecisiones o errores materiales que impidan conocer la verdadera situación patrimonial o las operaciones realizadas por LA FUNDACIÓN UNIVERSITARIA COMFAMILIAR RISARALDA durante el correspondiente periodo.

Atentamente



Oscar Javier Zapata Gómez
Representante Legal
FUNDACIÓN UNIVERSITARIA COMFAMILIAR RISARALDA

**Certificación del Representante Legal y Contador Publico
FUNDACIÓN UNIVERSITARIA COMFAMILIAR RISARALDA**

Febrero de 2023

A los Señores del Consejo Superior y al Público en General:

Los suscritos Representante Legal y Contador de LA FUNDACIÓN UNIVERSITARIA COMFAMILIAR RISARALDA certificamos que los Estados Financieros a 31 de diciembre de 2022 y 2021 han sido fielmente tomados de los libros, y que antes de ser puestos a su disposición y el de sus colegas hemos verificado las siguientes informaciones:

- Todos los activos y pasivos incluidos en los Estados Financieros de la entidad a 31 de diciembre de 2022-2021 existen y todas las transacciones incluidas en dichos estados se han realizado durante los años terminados en estas fechas.
- Todos los hechos económicos realizados por la entidad durante los años terminados el 31 de diciembre de 2022-2021 han sido reconocidos en los estados financieros.
- Los activos representan probables beneficios económicos futuros y los pasivos sacrificios económicos futuros. Obtenidos a cargo de la entidad al 31 de diciembre de 2022-2021.
- Todos los elementos han sido reconocidos por sus valores apropiados de acuerdo con las Normas de Contabilidad y de Información Financiera en Colombia (NCIF)
- Todos los hechos económicos que afectan la entidad han sido correctamente clasificados, descritos y revelados en los estados financieros a diciembre 31 de 2022-2021

Atentamente



Oscar Javier Zapata Gómez
Representante Legal



Juan David Quintero Muriel
Contador Público TP –265546-T



JESSICA GAVIRIA VILLA
Revisora Fiscal TP 239778-T

**FUNDACIÓN UNIVERSITARIA COMFAMILIAR RISARALDA
NOTAS Y REVELACIONES A LOS ESTADOS FINANCIEROS
A DICIEMBRE DE 2022-2021**

Cifras en miles de pesos colombianos, excepto los montos en moneda extranjera, las tasas de cambio, número de acciones, valores por acción e índices.

1. Información Empresarial

1.1. Entidad Reportante

La FUNDACIÓN UNIVERSITARIA COMFAMILIAR RISARALDA, obtiene su personería jurídica mediante la Resolución 14053 de 2015. Por medio de la cual dicta:

Nombre: FUNDACION UNIVERSITARIA COMFAMILIAR
RISARALDA

Identificación: NIT 900.893-985-5

Dirección: Carrera 5 No. 21-30

Domicilio: PEREIRA, RISARALDA

Email: fundacionuniversitaria@uc.edu.co

Naturaleza Jurídica: Institución de Educación superior, de derecho privado, de utilidad común, sin ánimo de lucro, y de conformidad con el artículo 16 de la Ley 30 de 1992 y el decreto 1478 de 1994 se constituye como Institución Universitaria, organizada como Fundación, con Personería Jurídica reconocida por el Ministerio de Educación Nacional, con autonomía universitaria y administrativa y con patrimonio propio e independiente, sometida a la Constitución Política y leyes de Colombia, y nacida por un acto de voluntad del Fundador, la CAJA DE COMPENSACIÓN FAMILIAR DE RISARALDA- COMFAMILIAR RISARALDA.

Actividad Económica:

Formación, perfeccionamiento y actualización de las personas de manera integral, en los campos de acción que de conformidad con la ley pueda desarrollar, la

investigación, la extensión y el servicio a la comunidad, de acuerdo con las áreas del conocimiento, planes y programas que determinen sus directivas y con sujeción a los principios establecidos en estos Estatutos y en la ley.

Como Institución de Educación Superior, estará conformada por un equipo humano altamente calificado procurando el desarrollo integral del estudiante en un ambiente pluralista, de diálogo y basado en el respeto a la diferencia, a través del conocimiento técnico-científico, la ética y la responsabilidad social, generando valor público.

Objetivos:

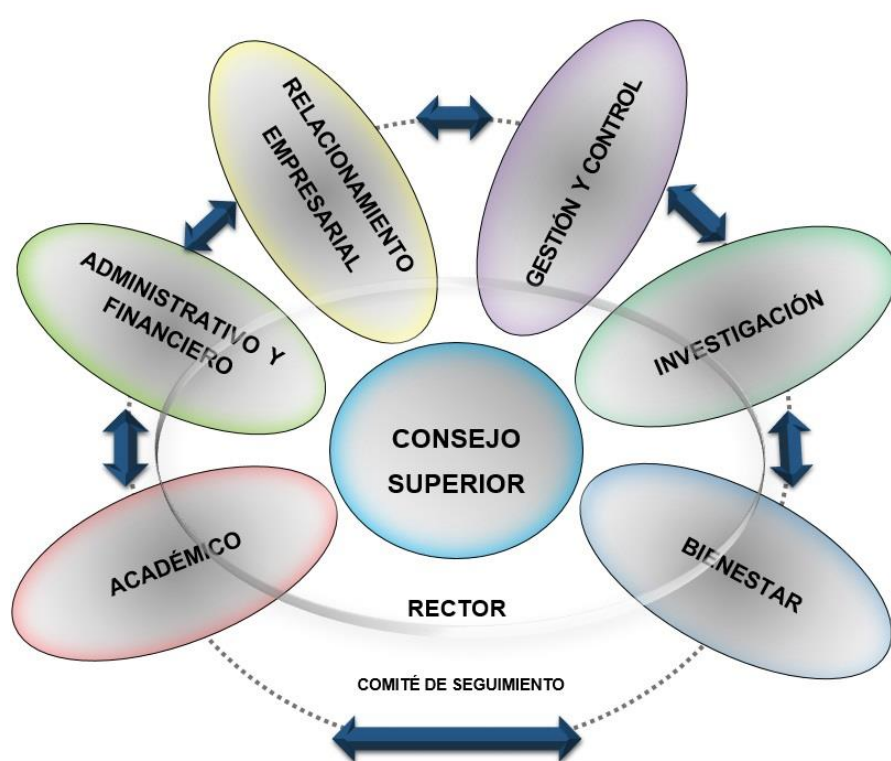
1. Realizar las funciones de docencia, investigación y proyección social de acuerdo con los principios y valores de la Institución.
2. Cumplir con la misión educativa entregada por las leyes que regulan la Educación Superior y lo establecido en el Proyecto Educativo Institucional.
3. Ofrecer una formación integral que contemple las necesidades de la sociedad y en concordancia con el Modelo Educativo de la Institución.
4. Permitir la libre expresión de pensamiento y de cátedra como función social de la academia.
5. Desarrollar programas educativos con los más altos estándares de calidad en cuanto a docentes idóneos, planes de estudios coherentes y pertinentes e infraestructura adecuada.
6. Promover y fortalecer la generación, transferencia y difusión del conocimiento científico y tecnológico.
7. Ampliar la relación entre la empresa y la academia con el fin de atender las necesidades de investigación y de docencia.
8. Desarrollar programas, proyectos y acciones que permitan lograr la sostenibilidad y desarrollo institucional.

Duración: De acuerdo a los estatutos, la Fundación Universitaria Comfamiliar Risaralda se constituye por tiempo indefinido.

La Fundación Universitaria Comfamiliar Risaralda, por tratarse de una fundación sin ánimo de lucro, no se asimila a otro tipo de sociedad mercantil. Por lo anterior:

- No tiene composición accionaria, su Patrimonio está formado por fuentes diferentes.
- No tiene una situación de subordinación, tampoco tiene empresas subordinadas.
- No requiere registro mercantil.

Estructura Administrativa:



FUNDACIÓN UNIVERSITARIA COMFAMILIAR RISARALDA

A DICIEMBRE DE 2021-2020

Bases de Presentación de los Estados Financieros

1.2. Normas Contables Profesionales Aplicadas

La Institución prepara su información financiera y presenta sus estados financieros con base en la Norma Internacional de Información Financiera para Pequeñas y Medianas Empresas emitida por el Consejo de Normas Internacionales de Contabilidad (IASB, por sus siglas en inglés) y adoptada en Colombia mediante el Decreto N° 3022 de 2013 y el Decreto Reglamentario N° 2420 de 2015, actualizado por los Decretos Reglamentarios N° 2496 de 2015, 2131 de 2016, 2170 de 2017 y Anexo Técnico Compilatorio No. 2, Decreto 2483 de 2018.

1.3. Bases de Preparación

Siendo el año 2015, el primer año de ejercicio contable para la entidad, la FUNDACIÓN UNIVERSITARIA COMFAMILIAR RISARALDA, preparó sus estados financieros de acuerdo a las NIIF. Los presentes estados financieros se presentan en pesos colombianos, la moneda funcional de la Compañía es el peso colombiano (COP)

Estos estados financieros han sido preparados sobre la base del modelo de costo histórico.

1.4. Resumen de las Políticas Contables Significativas de Contabilidad y de información Financiera Aceptadas en Colombia (NCIF)

Las siguientes son las políticas contables significativas aplicadas en la preparación de los presentes estados financieros.

1.4.1. Moneda Funcional y Moneda de Presentación

La Compañía ha definido al Peso colombiano como su moneda funcional. Para efectos legales en Colombia los estados financieros principales son los estados financieros individuales, los cuales deben ser presentados en pesos colombianos.

Transacciones y Saldos en Moneda Extranjera.

Las transacciones en moneda extranjera son inicialmente registradas por la entidad a las tasas de cambio de sus respectivas monedas a la fecha de la transacción original. Los activos y pasivos monetarios denominados en moneda extranjera se convierten a la moneda funcional a la tasa de cambio de cierre vigente a la fecha de cierre del período sobre el que se informa.

Todas las diferencias de cambio se imputan al estado de resultados en la línea de otros ingresos o gastos operativos, o en la línea de ingresos o costos financieros, según cual sea la naturaleza del activo o pasivo que las genera. Las partidas no monetarias que se miden por su costo histórico en moneda extranjera se convierten utilizando las tasas de cambio vigentes a la fecha de las transacciones originales.

1.4.2. Clasificación de Partidas en Corrientes y No Corrientes

La entidad presenta los activos y pasivos en el estado de situación financiera clasificados como corrientes y no corrientes.

Un activo se clasifica como corriente cuando la entidad:

- Espera realizar el activo o tiene la intención de venderlo o consumirlo en su ciclo normal de operación.
- Mantiene el activo principalmente con fines de negociación.
- Espera realizar el activo dentro de los doce meses siguientes después del período sobre el que se informa.
- El activo es efectivo o equivalente al efectivo a menos que éste se encuentre restringido y no puede ser intercambiado ni utilizado para cancelar un pasivo por un período mínimo de doce meses después del cierre del período sobre el que se informa. Todos los demás activos se clasifican como no corrientes.

Un pasivo se clasifica como corriente cuando la entidad:

- Espera liquidar el pasivo en su ciclo normal de operación.
- Mantiene el pasivo principalmente con fines de negociación.
- El pasivo debe liquidarse dentro de los doce meses siguientes a la fecha de cierre del período sobre el que se informa.
- No tiene un derecho incondicional para aplazar la cancelación del pasivo durante, al menos, los doce meses siguientes a la fecha de cierre del período sobre el que se informa. Todos los demás pasivos se clasifican como no corrientes.

Los activos y pasivos por impuestos diferidos se clasifican como activos y pasivos no corrientes, en todos los casos.

1.4.3. Período Contable.

La entidad tiene definido en sus estatutos cerrar los ejercicios contables el 31 de diciembre de cada año, con el objeto de preparar y presentar a los estados financieros de propósito general para su aprobación.

1.4.4. Propiedades, planta y equipo.

Las propiedades, planta y equipo se miden al costo, neto de la depreciación acumulada y/o de las pérdidas acumuladas por deterioro de valor. El costo está conformado por el precio de adquisición menos descuentos, más impuestos no recuperables, aranceles de importación, costos de desmantelamiento, otros costos atribuibles como por ejemplo instalación y montaje.

Las propiedades son retiradas, al momento de su disposición o cuando no se esperan beneficios económicos de su uso o disposición posterior. Cualquier ganancia o pérdida que surja al momento del retiro del activo fijo (calculado como la diferencia entre los ingresos por la venta y el valor en libros del activo) es incluida en el estado de resultado en el año en que se retira el activo.

La depreciación es reconocida en resultados con base en el método de depreciación lineal sobre las vidas útiles estimadas de cada parte de una partida de propiedad, planta y equipo, puesto que éstas reflejan con mayor exactitud el patrón de consumo esperado de los beneficios económicos futuros relacionados con el activo. Los terrenos no se deprecian. Los métodos de depreciación vidas útiles son revisados en cada ejercicio y se ajustan si es necesario.

La entidad evalúa la consideración de valores residuales en sus propiedades, planta y equipo. Todos los activos se deprecian una vez están en condiciones de ser usados, con excepción de terrenos. Las vidas útiles de depreciación utilizadas para el método de línea recta son:

ACTIVO	VIDA UTIL (AÑOS)	Tasa de Depreciación Fiscal anual (%)
Construcciones y Edificaciones	45	2,22%
Vías de Comunicación	40	2.50%
Armamento y Equipo de Vigilancia	10	10,00%
Flota y Equipo de Transporte terrestre	10	10,00%
Maquinaria y Equipos	10	10,00%
Muebles y Enseres	10	10,00%
Equipo de Computación	5	20,00%
Redes de Procesamiento de Datos	5	20,00%
Equipo de Comunicación	5	20,00%
Libros y Publicaciones de investigación y de Consulta	5	20,00%

1.4.5. Activos intangibles

Los activos intangibles adquiridos en forma separada se miden inicialmente por su costo. Después del reconocimiento inicial, los activos intangibles se contabilizan por su costo menos las amortizaciones acumuladas y cualquier pérdida acumulada por deterioro de valor, en caso de existir. Las vidas útiles de los activos intangibles son finitas y su valor se amortiza a lo largo de sus vidas útiles económicas de manera lineal y se revisan para determinar si tuvieron algún deterioro del valor en la medida en que exista algún indicio de que el activo intangible pudiera haber sufrido dicho deterioro. El período y el método de amortización para un activo intangible se miden como la diferencia entre el ingreso neto procedente de la venta y el importe en libros del activo, y se reconocen en el estado de resultados cuando se da de baja el activo respectivo.

1.4.6. Deterioro del valor de propiedades, planta y equipo y activos intangibles.

A cada fecha de cierre del período sobre el que se informa, la entidad evalúa si existe algún indicio de que un componente individual o grupo de propiedades, planta y equipo y/o de activos intangibles con vidas útiles definidas pudiera estar deteriorado en su valor. Si existe tal indicio, y la prueba anual de deterioro del valor para un activo es entonces requerida, la entidad estima el importe recuperable de ese activo. El importe recuperable de un activo es el mayor importe entre el valor razonable menos los costos de venta de ese activo, y su valor en uso. Ese importe recuperable se determina para un activo individual, salvo que ese activo individual no genere flujos de efectivo que sean sustancialmente independientes de los de otros activos o grupos de activos, en cuyo caso se toman los flujos de efectivo del grupo de activos que conforman la unidad generadora de efectivo a la cual pertenecen.

1.4.7. Instrumentos Financieros: Presentación, Reconocimiento inicial y Medición Posterior.

Un instrumento financiero es un contrato que da lugar a un activo financiera en una entidad y un pasivo financiero o instrumento de patrimonio de otra entidad. Los instrumentos financieros según la posición contractual para la Compañía pueden ser Activos Financieros o Pasivos Financieros, los cuales se explican a continuación.

Activos Financieros

Todos los activos financieros se reconocen inicialmente por su valor razonable más, en el caso de activos financieros no registrados al valor razonable con cambios en resultados, los costos de transacción atribuibles a la adquisición del activo financiero. Todas las compras y ventas regulares de activos financieros se reconocen en la fecha de la transacción, es, la fecha en que la entidad se

compromete a adquirir el activo. Los activos financieros de la entidad están constituidos por efectivo, inversiones y cuentas por cobrar.

Cuentas por Cobrar

Las cuentas por cobrar son activos financieros no derivados con pagos fijos o determinables que no cotizan en un mercado activo. Dichos activos se miden posteriormente por su costo menos cualquier pérdida por deterioro, esto debido a que la Compañía pacta plazos de pago máximo a 360 días y no devengan interés. Las cuentas de dudoso cobro se deterioran en el importe estimado de las pérdidas que probablemente se producirán. La compañía efectúa dicha estimación con base en la evaluación de la antigüedad de los saldos vencidos y en los resultados de la evaluación de la cartera de clientes y la experiencia histórica de morosidad.

Al cierre de cada período la entidad evalúa si existe alguna evidencia de que un activo financiero se encuentra deteriorado en su valor e incluye el deterioro que corresponda.

Baja de Activos Financieros

Un activo financiero (o, de corresponder, parte de un activo financiero o parte de un grupo de activos financieros similares) se da de baja cuando:

- Hayan expirado los derechos contractuales a recibir los flujos de efectivo generados por el activo se hayan transferido los derechos contractuales sobre los flujos de efectivo generados por el activo o se hayan asumido una obligación de pagar a un tercero la totalidad de esos flujos de efectivo si una demora significativa, a través de un acuerdo de transferencia, y (a) se hayan transferido sustancialmente todos los riesgos y beneficios inherentes a la propiedad del activo; o (b) no se hayan ni transferido ni retenido sustancialmente todos los riesgos y beneficios inherentes a la propiedad del activo, pero se haya transferido el control sobre el mismo.
- Cuando se hayan transferido los derechos contractuales de recibir los flujos de efectivo generados por el activo, o se haya celebrado un acuerdo de transferencia, pero no se hayan ni transferido ni retenido sustancialmente todos los riesgos y beneficios inherentes a la propiedad del activo, ni se haya transferido el control sobre el mismo, ese activo se continuará reconociendo en la medida de la implicación continuada de la Compañía sobre el activo.

Deterioro para Cuentas de Difícil Cobro

Al cierre de cada período sobre el que se informa, la entidad evalúa si existe alguna evidencia objetiva de que un activo financiero o un grupo de activos financieros se encuentran deteriorados en su valor. Un activo financiero o un grupo de activos financieros se consideran deteriorados en su valor solamente si existe evidencia objetiva de deterioro de ese valor como resultado de uno o más eventos ocurridos después del reconocimiento inicial del activo (el evento que causa la pérdida),

y ese evento que causa la pérdida tiene impacto sobre los flujos de efectivo futuros estimados generados por el activo financiero o el grupo de activos financieros, y ese impacto puede estimarse de manera fiable.

Los cargos por deterior del valor de los activos financieros, neto de las recuperaciones que correspondan se presentan en el estado de resultados en las líneas de gastos financieros y otros gastos de gestión corriente, según corresponda a la naturaleza del activo que los generan.

Pasivos Financieros

Reconocimiento inicial

Todos los pasivos financieros se reconocen inicialmente por su valor razonable. Los pasivos financieros incluyen las cuentas por pagar comerciales y otras cuentas por pagar, y los instrumentos financieros derivados.

Medición Posterior

Después del reconocimiento inicial, las cuentas por pagar comerciales y otras cuentas por pagar se miden al costo sin devengar intereses.

Obligaciones con Instituciones Financieras

Las deudas financieras se reconocen inicialmente por su valor razonable menos los costos de la transacción en los que se haya incurrido. Posteriormente, las deudas financieras se valoran por su costo amortizado; cualquier diferencia entre los fondos obtenidos (netos de los costos necesarios para su obtención) y el valor de reembolso se reconoce en la cuenta de resultados durante la vida de la deuda de acuerdo con el método del tipo de interés efectivo.

Las comisiones abonadas por la obtención de líneas de crédito se reconocen como costo de la transacción de la deuda siempre que sea probable que se vaya a disponer de una parte o de la totalidad de la línea. En este caso, las comisiones se difieren hasta que se produce la disposición. En la medida en que no sea probable que se vaya a disponer de todo o parte de la línea de crédito, la comisión se capitalizará como un pago anticipado por servicios de liquidez y se amortiza en el período al que se refiere la disponibilidad del crédito.

Baja de Pasivos Financieros

Un pasivo financiero se da de baja cuando la obligación especificada en el correspondiente contrato se haya pagado o cancelado, o haya vencido. Cuando un pasivo financiero existente es reemplazado por otro pasivo proveniente del mismo prestamista bajo condiciones sustancialmente diferentes, o si las condiciones de un pasivo existente se modifican de manera sustancial, tal permuta o modificación se trata como una baja del pasivo original y el reconocimiento de un nuevo pasivo, y la

diferencia entre los importes en libros respectivos se reconoce como ingresos o costos financieros en el estado de resultados, según corresponda.

Compensación de Activos Financieros y Pasivos Financieros.

Los activos financieros y los pasivos financieros se compensan de manera que se presenta el importe neto en el estado de situación financiera, solamente si la entidad tiene un derecho actual legalmente exigible de compensar los importes reconocidos; y tiene la intención de liquidarlos por el importe neto, o de realizar los activos y cancelar los pasivos en forma simultánea.

1.4.8. Efectivo y Equivalentes de efectivo

Se considera efectivo tanto los fondos en caja como los depósitos bancarios a la vista de libre disponibilidad. Se consideran equivalentes al efectivo las inversiones a corto plazo de gran liquidez y de libre disponibilidad que, sin previo aviso ni costo relevante, pueden convertirse fácilmente en una cantidad determinada de efectivo conocida con alto grado de certeza al momento de su constitución, están sujetas a un riesgo poco significativo de cambios en su valor, con vencimientos hasta tres meses posteriores a la fecha de su constitución y cuyo destino principal no es el de inversión o similar, sino el de cancelación de compromisos a corto plazo.

Para propósitos de presentación del estado de situación financiera, el efectivo y equivalentes al efectivo incluyen el efectivo en caja y bancos y las colocaciones a corto plazo que cumplen con las condiciones definidas precedentemente.

1.4.9. Beneficios a los Empleados.

1.4.9.1. Obligaciones por Pensiones

La Compañía tiene planes de aportaciones definidas. Un plan de aportaciones definidas es un plan de pensiones por el cual la Compañía paga aportaciones fijas a un fondo y no tiene ninguna obligación, ni legal ni implícita, de realizar aportaciones adicionales si el fondo no posee activos suficientes para pagar a todos los empleados las prestaciones relacionadas con los servicios prestados en el ejercicio corriente y en ejercicios anteriores.

1.4.9.2. Obligaciones por Cesantías.

La Compañía deposita las cesantías anuales a fondos privados, las cuales corresponden a un año de salario por cada año de trabajo. Para los empleados bajo el régimen de cesantías anterior (Ley 50 de 1990) la Compañía reconoce la obligación por cesantías, la cual es exigible al momento del retiro definitivo del empleado o a través de pagos parciales siempre y cuando se cumplan ciertos requisitos establecidos en la Ley.

1.4.10. Provisiones, Pasivos Contingentes y Activos Contingentes

1.4.10.1. Provisiones

Reconocimiento y Medición.

Las provisiones se reconocen cuando la entidad tiene una obligación presente (legal o implícita) como resultado de un suceso pasado, es probable que la entidad tenga que desprenderse de recursos que incorporan beneficios económicos para cancelar la obligación, y cuando pueda hacerse una estimación.

En los casos en que la entidad espera que la provisión se reembolse en todo o en parte, por ejemplo, en virtud de un contrato de seguros, el reembolso se reconoce como un activo separado únicamente en los casos en que tal reembolso sea virtualmente cierto. El gasto correspondiente a cualquier provisión se presenta en el estado de resultados neto de todo reembolso relacionado.

Si el efecto del valor temporal del dinero es significativo, las provisiones se descuentan utilizando una tasa actual de mercado antes de impuestos que refleja, cuando corresponda, los riesgos específicos del pasivo. Cuando se reconoce el descuento, el aumento de la provisión producto del paso del tiempo se reconoce como un costo financiero en el estado de resultados.

1.4.10.2. Pasivos Contingentes.

La entidad revela como pasivos contingentes las transacciones que contengan las siguientes características:

- Una obligación posible, surgida a raíz de sucesos pasados y cuya existencia ha de ser confirmada sólo por que ocurran o no ocurran uno o más sucesos futuros inciertos que no están enteramente bajo el control de la entidad; o
- Una obligación presente, surgida a raíz de sucesos pasados, que no se ha reconocido contablemente porque:
 - i. No es probable que para satisfacerla se vaya a requerir una salida de recursos que incorporen beneficios económicos; o
 - ii. El importe de la obligación no pueda ser medido con suficiente fiabilidad.

Un pasivo contingente no es reconocido en los estados financieros, sino que es informado en notas, excepto en el caso en que la posibilidad de una eventual salida de recursos para liquidarlo sea remota.

1.4.10.3. Activos Contingentes

La entidad revela como activo contingente aquellos de naturaleza posible, surgidos a raíz de sucesos pasados, cuya existencia ha de ser confirmada sólo por la ocurrencia, o en su caso por la no ocurrencia, de uno o más eventos inciertos en el futuro, que no están enteramente bajo el control de la entidad.

Un activo contingente no es reconocido en los estados financieros, sino que es informado en notas, pero sólo en el caso en que sea probable la entrada de beneficios económicos. No obstante, cuando la realización del ingreso es

prácticamente cierta, el activo correspondiente no es de carácter contingente, y por lo tanto se reconoce como activo de acuerdo con su naturaleza.

1.4.11. Impuestos

1.4.11.1. Impuesto sobre la renta

El gasto por impuesto sobre la renta incluye los impuestos corrientes y los impuestos diferidos y se contabiliza de conformidad con la NIC 12 “Impuesto a las ganancias”.

1.4.11.1.1. Impuesto Sobre la Renta Corriente y CREE.

Los activos y pasivos por el impuesto a la renta del período corriente se miden por los importes que se espera recuperar o pagar de o a la autoridad fiscal. Las tasas impositivas y la normativa fiscal utilizadas para computar dichos importes son aquellas que estén aprobadas o cuyo procedimiento de aprobación se encuentre próximo a completarse a la fecha de cierre del período sobre el que se informa y genera utilidades sujetas al impuesto. El impuesto sobre la renta corriente que se relaciona con partidas que se reconocen directamente en el patrimonio se reconoce en los estados de cambios en el patrimonio. La gerencia evalúa en forma periódica las posiciones tomadas en las declaraciones de impuestos con respecto a las situaciones en las que las normas fiscales aplicables se encuentran sujetas a interpretación, y constituye provisiones cuando fuera apropiado.

La provisión para impuesto sobre la renta se calcula a la tasa oficial, por el método de causación, sobre la mayor entre la renta presuntiva a la renta líquida fiscal. El impuesto sobre la renta corriente se mide a la tasa que se espera recuperar o pagar este gravamen a las autoridades de impuestos.

Las tasas y leyes de impuestos, utilizadas para calcular el monto de dichos activos y pasivos, son aquellos que han sido promulgadas o sustancialmente promulgadas a la fecha de cada reporte.

1.4.11.1.2. Impuesto Sobre la Renta Diferido

El impuesto diferido se reconoce utilizando el método del pasivo sobre las diferencias temporarias entre las bases impositivas de los activos y pasivos y sus importes en libros a la fecha de cierre del período sobre el que se informa.

Los pasivos por impuesto diferido se reconocen por todas las diferencias temporarias impositivas. Los activos por impuesto diferido se reconocen por todas las diferencias temporarias deducibles, y por la compensación futura de créditos fiscales y pérdidas fiscales no utilizadas, en la medida en que sea probable la existencia de ganancias impositivas disponibles futuras contra las cuales se puedan compensar dichas diferencias temporarias deducibles, y/o se puedan utilizar dichos créditos y pérdidas fiscales.

El valor en libros de los activos por impuesto diferido se revisa en cada fecha de cierre del período sobre el que se informa y se reduce en la medida en que ya no sea probable la existencia de suficiente utilidad gravable futura para permitir que esos activos por impuesto diferido sean utilizados total o parcialmente.

Los activos y pasivos por impuesto diferido se miden a las tasas impositivas que se espera sean de aplicación en el ejercicio en el que el activo se realice o el pasivo se cancele, en base a las tasas impositivas y normas fiscales que fueron aprobadas a la fecha de cierre del período sobre el que se informa, o cuyo procedimiento de aprobación se encuentre próximo a completarse a esa fecha.

El impuesto diferido relacionado con las partidas reconocidas fuera del resultado, también se reconoce fuera de éste. Estas partidas se reconocen en correlación con las transacciones subyacentes con las que se relacionan, ya sea en el otro resultado integral o directamente en el patrimonio.

1.4.12. Reconocimiento de Ingresos.

Los ingresos se reconocen en la medida que sea probable que los beneficios económicos ingresen a la Compañía y que estos se puedan medir de manera fiable, independientemente del momento en el cual el pago sea realizado.

Los ingresos se miden por el valor razonable de la contraprestación recibida o por recibir, teniendo en cuenta las condiciones de pago definidas contractualmente y sin incluir impuesto ni aranceles. La entidad ha concluido que actúa en calidad de mandante en todos sus acuerdos de ingresos, ya que es el principal obligado en estos acuerdos, tiene libertad para fijar los precios, y también está expuesto a los riesgos de inventarios y de crédito.

1.5. Estimaciones y Supuestos Contables Significativos

La preparación de los estados financieros de la Compañía de acuerdo con NIIF requiere que la Dirección deba realizar juicios, estimaciones y suposiciones contables que afectan los importes de ingresos, gastos, activos y pasivos informados y la revelación de pasivos contingentes al cierre del período sobre el que se informa. En este sentido, la incertidumbre sobre tales suposiciones y estimaciones podría dar lugar en el futuro a resultados que podrían requerir de ajustes significativos a los importes en libros de los activos o pasivos afectados.

Las suposiciones clave relacionadas con el futuro y otras fuentes clave de estimaciones de incertidumbres a la fecha de cierre del período sobre el que se informa, que tienen un alto riesgo de ocasionar ajustes significativos sobre los importes en libros de los activos y los pasivos durante el próximo ejercicio, se describen a continuación.

La entidad ha basado sus suposiciones y estimaciones considerando los parámetros disponibles al momento de la preparación de los estados financieros.

Sin embargo, las circunstancias y las suposiciones actuales sobre los acontecimientos futuros podrían variar debido a cambios en el mercado o a circunstancias que surjan más allá del control de la Compañía. Esos cambios se reflejan en las suposiciones en el momento en que ellos ocurren.

1.6. Objetivos y Políticas de Gestión del Riesgo Financiero

La entidad cuenta entre sus Activos Financieros con efectivo en caja, efectivo depositado en Cuentas de ahorro y corrientes bancarias, deudores comerciales del exterior que provienen directamente de sus operaciones.

Con respecto a los pasivos, estos corresponden a cuentas por pagar por gastos y costos locales y existen deudas bancarias directas.

La entidad en el desarrollo de sus actividades se encuentra expuesta a riesgos de mercado, riesgos de crédito y riesgo de liquidez.

1.7. Notas a los Estados Financieros

Nota 1. Efectivo y Equivalente a Efectivo

Para el año 2022, su saldo está representado así:

BANCO	CUENTA No.	TIPO	2022	2021
Caja			168.000	152.000
Occidente	33905092	Ahorros	523,651,946	148.722.260
Av. Villas	328003298	C. Corriente	43,287,072	73.752.965
GNB sudameris	96010052170	Ahorros	1,198,008	203.037.291
Davivienda	126369997385	C. Corriente	103,800,540	43.523.372
Colpatria	5782093314	Ahorros	5,582,679	5.026.212
Pichincha	410874282	C. Corriente	7.802.523	7.802.523
TOTAL			685.490.768	482.016.623

FIDUCIA	No.	2022	2021
SUDAMERIS	601-100002-050	93,074	1.937.136
DAVIVIENDA	0607126300042348	201,594,429	213.690.260
TOTAL EFECTIVO Y EQUIVALENTE		887.178.272	697.644.019

El aumento del efectivo se deriva por la redención de CDT por valor de \$ 1.000.000.000 (mil millones de pesos) que se tenía con el Banco de Occidente para cumplir con los compromisos con Proveedores y los Laborales, dinero que se recupera con el recaudo de la cartera en el mes de enero de 2023 la cual se encuentra detallada en la **Nota 3**.

Nota 2. Activos financieros corrientes

Los activos financieros están representados en:

Comprenden inversiones en certificados de depósito a término con vencimiento menor a un año y devengan intereses entre el 2.25% y 3.80% efectivo anual. Dichos activos generaron ingresos por intereses de \$ 110.957, los cuales se presentan dentro de los otros ingresos en el estado de resultados.

BANCO	CDT No.	2022	2021	TASA ACTUAL
Banco Occidente	906177 G	195.000.000	195.000.000	14% EA
Banco Occidente	977335	CANCELADO	1.000.000.000	0
Banco Occidente	999518	120.000.000	0	15.35%
Banco Davivienda	508772-5 G	165.000.000	165.000.000	14.4% EA
Banco Sudameris	100025405	CANCELADO	110.013.640	0
		480.000.000	1.470.013.640	

La disminución de las inversiones se produce por la redención del CDT N°977335 que se tenía con el Banco de Occidente para cumplir con las obligaciones laborales y con proveedores, el uso de estos recursos se recupera por el recaudo de la cartera que se efectúa al mes de enero de 2023 para realizar la constitución nuevamente del CDT.

Aportes a FODESEP (Fondo de Desarrollo de la Educación Superior.) **\$53.185.064**, estos pertenecen a la Fundación Universitaria los cuales son devueltos al momento de cancelar la afiliación al Fondo.

Nota 3. Deudores comerciales y otros

Contribución tasas ingresos no tributarios:

Corresponden al valor de la causación de los rendimientos financieros de las inversiones a 31 de diciembre de 2022 por cobrar.

BANCO	CDT No.	2022	2021
-------	---------	------	------

Banco Occidente	906177 G	2.767.792	673.311
Banco Occidente	977335	CANCELADO	2.771.591
Banco Occidente	999518	477.845	0
Banco Davivienda	508772-5 G	742.023	147.359
Banco Sudameris	100025405	CANCELADO	98.987
	TOTAL	3.987.660	3.691.248

Prestación de servicios:

CLIENTES	2022	2021
CAJA DE COMPENSACION FAMILIAR	537.183.533	101.250.000
GOBERNACION DE RISARALDA	0	38.184.374
VALENTINA OSORIO CUADROS	0	272.726
JUAN JOSE MAFLA VELEZ	0	97.524
ROBINSON GARCIA RAMIREZ	0	545.764
DIANA MILENA VILLADA	0	638.209
SANOFI-AVENTIS DE COLOMBIA	0	16.000.000
MANUELA QUINTERO	0	667.044
VIVIANA ANDREA FRANCO	0	177.327
JORGE ANDRES BEDOYA	0	53.354
CINDY JOHANA PEREZ	0	200.115
INDIRA JOHANA MENESES	0	181.922
COOCHOFERES	0	8.950.000
CAMARA DE COMERCIO DE PEREIRA	0	13.000.000
TOTAL	537.183.533	180.218.359

Las cuentas por cobrar que se evidencian en la tabla anterior son de corto de plazo ya que los saldos adeudados están para pago entre 0 y 90 días, no generan deterioro ya que todas las cuentas son 100% recuperables están dentro del plazo máximo establecido de 364 días por esta razón como indica la Política Contable no se genera intereses.

El valor total de cartera está concentrado en las Facturas Electrónicas emitidas en el mes de diciembre de los convenios firmados con COMFAMILIAR RISARALDA las cuales la fecha máxima de pago es al 31 de enero de 2023. Los rubros correspondientes al programa de fomento son de la convocatoria 1 y 2.

Anexo Facturas:

N° FACTURA	FECHA EMISION	VALOR	DETALLE
FE 0000011173	2022/12/15	3,206,400	CURSO DE MODELO DE RELACIONAMIENTO CORPORATIVO
FE 0000011218	2022/12/20	2,910,000	TALLER DE OUDOOR TRAINING
FE 0000011221	2022/12/21	6,800,000	TALLER AL ECO SISTEMA PARA PROVEEDORES DE LA CAJA
FE 0000011201	2022/12/16	36,868,860	OPERACIÓN PROGRAMA FOMENTO EMPRESARIAL
FE 0000011202	2022/12/16	174,480,000	EJECUCION DE ACTIVIDADES CON 21 EMPRESAS DEL PROGRAMA DE FOMENTO
FE 0000011150	2022/12/15	2,805,000	DESARROLLO DEL TALLER DE SEGURIDAD Y SALUD
FE 0000011166	2022/12/15	10,080,000	DESARROLLO DEL CURSO DE FORMACION DE AUDITORES
FE 0000011163	2022/12/15	380,000	TALLER DE CAPACITACIÓN PARA 35 PERSONAS
FE 0000011280	2022/12/30	20,000,000	SISTEMA INTEGRADO DE INDICADORES SOCIALE
FE 0000011151	2022/12/15	755,000	DESARROLLO DEL TALLER DE LIDERAZGO EN EL
FE 0000011155	2022/12/15	5,049,000	CURSO LENGUA DE SEÑAS COLOMBIANAS
FE 0000011156	2022/12/15	4,491,465	CURSO DE BRANDING Y OMNICALIDAD
FE 0000011160	2022/12/15	13,860,000	DESARROLLO DEL CURSO DE HABILIDADES CORPORATIVAS
FE 0000011161	2022/12/15	7,497,000	TALLER UNA TRAVESIA EXPERIENCIAL EL ARTE DE SER EQUIPO
FE 0000011158	2022/12/15	110,720,808	DESARROLLO DIPLOMADOS INSTITUTO COMFAMILIAR
FE 0000011265	2022/12/28	137,280,000	EJECUCION DE ACTIVIDADES CON 25 EMPRESAS DEL PROGRAMA DE FOMENTO
VALOR TOTAL		537,183,533	

CONCEPTO	2022	2021
EDUCACION FORMAL SUPERIOR POSGRADOS	\$ 25,521,400	\$ -
CREDITOS A EMPLEADOS	\$ 1,078,519	\$ -

El valor del concepto “Educación Formal Superior”, corresponde al pago del primer semestre de la Maestría En Administración de Empresas. El valor bruto por semestre es de 8.5 SMMLV al cual se le aplicaron descuentos por el convenio establecido con la UTP quedando en 6.3 SMMLV. La convocatoria para esta beca se encuentra establecidas en el plan prospectivo y la proyección de la investigación con el propósito de incentivar la investigación en los docentes y administrativos en programas de especializaciones, maestrías y doctorados, donde la Universidad asume el 38 % y el 62% restante se cruza con el valor de las cesantías consolidadas al 2022. Estas becas fueron debidamente aprobados en el acta 68 de Consejo Superior donde se aprueban la modificación de los programas en todos los ciclos.

Anexo 50 Proyección de Investigación programa de Administración de empresas

ADMINISTRACIÓN DE EMPRESAS		Actividades para el programa	2023 Recursos		
Estrategias	Acciones		Financieros	Tecnológicos	Humanos
1. Formación y actualización de los docentes y estudiantes de la Fundación Universitaria Comfamiliar Risaralda	Consolidación del programa de fortalecimiento de las competencias en investigación formativa y propiamente dicha en la comunidad educativa a través de cursos cortos de actualización, diplomados y apoyo a la formación de maestría y doctorado	Desarrollar 1 seminario cada año			\$ 2.000.000
		Implementar temas de investigación en escuela docente			\$ 2.000.000
		Incentivar becas u apoyo a la formación posgradual			\$ 24.134.834

Nota 4. Otros activos

Corresponde a bienes o servicios pagados por anticipados

CONCEPTO	2022	2021
Seguros	11.984.597	11.146.533
Publicidad, afiliaciones y suscripciones	9.470.671	2.686.310
Honorarios	149.040.000	0
TOTAL	170.495.269	13.832.843

Estos activos son amortizados y reconocidos en el estado de resultado integral en la cuenta 5366 software, 511120 publicidad, 511121 impresos y suscripciones y afiliaciones, 511125 pólizas, estas son tratadas de acuerdo con el Numeral 5.10 de Manual de Políticas Contables de la Fundación Universitaria Comfamiliar.

Honorarios: corresponde al pago a la Empresa Angulo Velandia encargada de Asesorar y acompañar el proceso de renovación de los 12 programas académicos valores pactados en el contrato establecido con dicha empresa el 1 de mayo de 2022. estos valores se amortizarán por el tiempo que se otorguen los nuevos registros calificados.

Nota 5. Propiedad Planta y Equipo

El movimiento de la Propiedad Planta y Equipo en el periodo 2021.

LA FUNDACIÓN UNIVERSITARIA COMFAMILIAR RISARALDA, reconocerá a un

activo como elemento de la propiedad, planta y equipo si es probable que la entidad obtenga beneficios económicos futuros; además que el costo de dicho activo puede medirse con fiabilidad. (Sección 17, p.17.4)

DETALLE DE LA CUENTA	2022	2021
Maquinaria y Equipo	116.268.704	116.268.704
Equipo Médico y Científico	9.014.619	0
Muebles Enseres y Equipo de Oficina	586.904.893	489.531.025
Equipo de computación y comunicación	615.723.354	616.499.382
Bienes de Arte y Cultura	135.689.583	128.260.963
Depreciación acumulada de Propiedad Planta y Equipo	-962.382.928	-831.127.454
TOTAL	500.228.554	519.432.620

	Maquinaria y Equipo	Equipo Médico y Científico	Muebles Enseres y Equipo de Oficina	Equipo de computación y comunicación	Bienes de Arte y Cultura
Saldo Inicial 2022	116.268.704	0	489.531.025	616.499.382	128.260.963
Compras	0	9.014.619	98.560.884	5.069.640	7.428.620
Baja De Activos	-989.700		-1.187.015	-5.845.668	
Saldo Final 2022	115.279.004	9.014.619	586.904.893	615.723.354	135.689.583

La vida útil de los activos fijos son las establecidas por el Manual de Políticas Contables numeral 5.8.1. **Depreciación de una propiedad, planta y equipo**

ACTIVO	VIDA UTIL (AÑOS)	Tasa de Depreciación Fiscal anual (%)
Construcciones y Edificaciones	45	2,22%
Vías de Comunicación	40	2.50%
Armamento y Equipo de Vigilancia	10	10,00%
Flota y Equipo de Transporte terrestre	10	10,00%
Maquinaria y Equipos	10	10,00%
Muebles y Enseres	10	10,00%

Equipo de Computación	5	20,00%
Redes de Procesamiento de Datos	5	20,00%
Equipo de Comunicación	5	20,00%
Libros y Publicaciones de investigación y de Consulta	5	20,00%

La variación en propiedad planta y equipo se da por las siguientes adquisiciones:

Equipo Médico y Científico: compra de equipos para el programa de Auxiliar de Enfermería

Muebles y Enseres compra de sillas y mesas para estudiantes, escritorios para adecuación oficinas nuevas primer piso.

Equipo de computación y comunicación compra de equipo de monitoreo por cámaras para la Universidad.

Bienes de Arte y Cultura compra de material bibliográfico para la biblioteca. para la facultad de Administración

Con el acta N° 7 del 28 de abril de 2022 se da de baja los siguientes activos por deterioro y daño de los equipos:

VIDEO BEAM EPSON S31 placa 1891
ADVR 16CH 1020FRP D1 AL CH placa 895

En el acta N° 10 del 26 de enero de 2023 se da de baja los siguientes activos por obsolescencia y totalmente depreciados:

CELULAR SAMSUNG placa 1918
CELULAR SAMSUNG placa 1920
CELULAR SAMSUNG placa 1923
CELULAR SAMSUNG placa 2627
CELULAR SAMSUNG placa 2628
CELULAR SAMSUNG placa 2629
CELULAR ALCATEL placa 2631

MODEN DE INTERNET placa 1919

Nota 6. Otros activos

DETALLE	2022	2021
Anticipos o saldos favor por impuestos y contribuciones	16.661.500	16.593.410
Licencias Software	43.556.605	53.976.623
Derechos	4.909.292	7.507.700
Desembolsos Durante Fase de Desarrollo	146.620.521	11.809.499
TOTAL	195.086.428	89.887.232

El aumento de la cuenta de impuestos se debe a la Retención en la Fuente que nos practicaron en el año 2022 y al momento de presentar el Impuesto de Renta en el 2023 esta se traslada al saldo a favor.

La cuenta de los desembolsos en fase de desarrollo su aumento se debe al pago a la Empresa Angulo Velandia por la ejecución del contrato con el alcance ACOMPAÑAMIENTO GESTIÓN Y ASESORIA PROGRAMA MEDICINA estos pagos son reconocidos en el costo el momento que se otorgué el registro calificado. Como lo estipula la política:

5.10. Políticas contables para la cuenta de intangibles

Nota 7. Cuentas por pagar

✓ Su valor está representado en las cuentas por pagar a proveedores al 31 de diciembre de 2022 que son consideradas según la Política Contable en su numeral 6.1 *“La entidad medirá las cuentas y documentos por pagar al final de cada período al costo amortizado utilizando el método del interés efectivo, cuando estas sean a largo plazo (más de 360 días). (Sección11, p.11.14)”*

PROVEEDOR	2022	2021
A&A PROTECCION INTEGRAL SAS	-	157,619
ALEXANDRA JARAMILLO GUTIERREZ	1,155,684	-
ARISTIZABAL MURILLO LUIS ALBERTO	1,910,142	-
ASOCIACIÓN DE COOPERATIVAS DE RISARALDA	-	620,000
ASOPAGOS SA	-	38,967,900
BAEZ LOPEZ MARIAN ALEJANDRA	191,808	
BETANCOURT BETANCOURT DEISY MARIA	-	9,900
CAJA DE COMPENSACION FAMILIAR-COMFAMILI	23,443,630	45,317,355
CEBALLOS GARCIA DANIEL ANDRES	996,004	-
CENTAUR0 IMPRESOS Y OFICINA S.A.S.	1,594,113	-
CESAR AUGUSTO RESTREPO LOPEZ	467,004	-

CHIQUITO GALLEGU DANUBIER	925,350	-
CORREA CANO BLANCA EDILIA	1,556,880	-
DAVIVIENDA	-	9,108,000
DIANA JANNET ORTIZ GUERRERO	1,826,340	-
DIAZ GARCIA DANIEL ENRIQUE	7,310,017	1,531,610
DOLLY PATRICIA RODRIGUEZ FLOREZ	399,200	-
EKOSUMINISTROS DEL EJE SAS	541,750	-
ELIANA SANCHEZ HENAO	-	8,800
ELITE PUBLICIDAD S.A.S	2,576,407	-
FACTURE SAS	169,601	-
FREDDI JUAN PABLO	22,014,960	-
FUNDACION UNIVERSITARIA COMFAMILIAR RIS	114,600	45,300
GABRIELA GUTIERREZ MARIN	262,315	-
GÁLVEZ CORRALES JHON JAMES	1,896,935	3,063,222
GARCIA BUSTAMANTE ELVA MONICA	1,776,000	3,108,000
GRAJALES BETANCOURT LUZ MARINA	2,140,723	-
GRAJALES VANEGAS DAISURI	-	18,000
GUEVARA VELASQUEZ MICHELL ANGELLO	1,596,800	-
HDI SEGUROS S A	753,999	-
HEILLER OSWALDO ABADIA SANCHEZ	754,488	-
HINCAPIE ARICAPA ANGELA MARIANA	-	300,000
INGENIAR INOX S.A.S.	3,168,800	-
INVERSIONES SANZ TORO Y CIA S.A.S	1,351,405	-
JHON FABER DUQUE ARROYAVE	98,802	-
JHON FREDY MORALES SERRANO	972,900	-
JORGE ALBERTO PARDO BELTRAN	754,488	-
JUAN DAVID CARDONA GARCIA	3,187,612	-
JUAN DAVID QUINTERO MURIEL	20,000	30,000
LEONARDO RAMIREZ MARTINEZ	197,604	-
LONDOÑO CRUZ PAOLA ANDREA	1,497,000	898,200
LÓPEZ CASTRO MARIA ANTONIA	4,963,000	3,552,000
LUIS DAVID TOBON LOPEZ	7,728,148	-
LUZ ADRIANA OSORIO	-	40,000
MARCELA BETTIN S.A.S.	94,340	-
MARIA ISABEL LONDOÑO GALEANO	754,488	-
MARIA PAULA CORTES CROSTHWAITE	1,155,684	838,320
MARTHA LUCIA GARZON OSORIO	988,020	-
MARTINEZ SANTA JEFFERSON	870,240	-
MELQUISEDEC MENDOZA SOLER	111,600	-
OLGA LILIANA CARRILLO HURTADO	1,020,604	-
OSCAR MAURICIO OSORIO CASTAÑO	1,005,984	2,315,280

Paola Andrea Vargas Cortes	98,802	-
PAPELERIA MODELO SAS	1,311,372	-
PINEDA VELASCO GEOVANNY	1,508,976	-
PONKES Y MAS S.A.	1,298,122	-
PROCIENTIFICA DE COLOMBIA SAS	866,201	-
PRO-CLEAN EMPRESA UNIPERSONAL	2,683,278	-
Q10 SAS	72,352	-
RAMIREZ FRANCO LUZ ALEYDA	1,776,000	3,108,000
RIOS ROMERO LIDA HERMINIA	1,123,080	-
RIOS ZAPATA PAULA ANDREA	2,045,133	-
ROJAS TAMAYO MARCELO	1,600,539	-
SANTIAGO DUQUE JIMENEZ	1,658,676	-
SEGUROS DEL ESTADO S.A.	-	28,560
STEFANNY ECHEVERRY TORRES	1,038,960	-
SUAREZ JARAMILLO LINA MARIA	275,000	-
TEK SOLUCIONES TECNOLOGICAS SAS	2,128,085	330,820
VALENTINA OROZCO JIMENEZ	1,896,935	1,531,610
TOTAL	127,696,980	114,928,496

El saldo por pagar a JUAN PABLO FREEDI corresponde a la cuenta de cobro realizada por concepto de honorarios en el proyecto de Fomento Empresarial la cual se cancela en el mes de enero.

DESCRIPCION	2022	2021
Recursos a Favor de terceros	56.090.836	26.802.305
Otras cuentas por pagar	13.968.504	16.026.691

Recursos a Favor de terceros: incluye los valores de retención en la fuente a diciembre (25.539.000) y el pago del bimestre 06 de Industria y Comercio por pagar en enero de 2022 (6.610.000), el restante de la cuenta corresponde a pagos de matrículas los estudiantes solicitan congelar este pago para reingresar en otro momento.

Otras cuentas por pagar: incluye donaciones recibidas, tarjeta de crédito y aportes parafiscales (Sena y el ICBF)

Nota 8. Beneficios a los empleados

Representado en los valores y los aportes correspondientes a seguridad social, para cancelar en enero de 2023.

Descuentos de Nomina

CONCEPTO	2022	2021
----------	------	------

Aporte Pensión 2020	0	25.849.600
Libranzas	6.220.185	11.702.986
Medicina Propagada	0	164.535
Embargos Judiciales	0	0
Otros descuentos de nómina	685.438	142.800
TOTAL	6.905.623	37.859.921

Beneficios a los empleados a corto plazo

CONCEPTO	2022	2021
Cesantías	108.782.893	87.681.443
Intereses sobre las cesantías	13.192.501	11.326.709
Vacaciones	1.017.240	227.124
Aportes a Riegos Laborales	443.500	
Aportes a Fondos de Pensiones	22.325.700	4.632.000
Aporte a Seguridad Social en Salud	16.806.300	3.098.500
Aportes a caja de Compensación	5.284.600	241.000
TOTAL	167.852.734	107.209.382

El saldo de la cuenta de cesantías corresponde al valor que se debe cancelar antes del 14 de febrero de 2023, los intereses de las cesantías se cancelan en la primera quincena del mes de enero 2023.

Los saldos de seguridad social corresponden a la liquidación de la planilla del mes de diciembre la cual se debe pagar en enero de 2023.

Nota 9. Otros Pasivos

Matriculas para el periodo 2023-1, el valor de inscripciones para el primer periodo no tendrá ningún costo.

CONCEPTO	2022	2021
Matriculas	50.755.767	55.891.914
Diplomados y Convenios	0	196.400.000
TOTAL	50.755.767	252.291.914

El saldo de la cuenta de Matricular corresponde a los pagos que se amortizan en el periodo 2023-I.

Nota 10. Prestamos por pagar

CONCEPTO	2022	2021
-----------------	-------------	-------------

Financiamiento externo a Largo Plazo	133.657.773	162.994.842
--------------------------------------	--------------------	--------------------

Préstamo realizado con la entidad financiera Davivienda a un plazo de 60 meses con línea especial de Findeter.

Actualmente este empréstito mensualmente se paga interés y el capital.

Nota 11. Ventas por servicios

Corresponde a los ingresos por matriculas, diplomados, capacitaciones empresariales y convenios de investigación.

CONCEPTO	2022	2021
Formación Profesional	1.851.382.887	1.598.063.454
Formación Técnica	1.124.376.386	873.782.801
Formación Tecnológica	594.312.526	707.670.393
Postgrados	49.444.314	76.571.843
Educación Para el Trabajo y Desarrollo Humano	17.577.500	0
Educación no formal (Centros de Idiomas, Curso y Talleres)	907.925.150	388.428.457
Educación Informal –continuada (Diplomados, Seminarios)	809.667.024	587.668.941
Otros servicios(Convenios, Proy de Investigación)	1.138.062.829	192.699.200
Devoluciones rebajas y descuentos en venta de servicios	-61.968.284	-28.761.104
TOTAL	6.430.780.333	4.396.123.985

- En el ciclo Profesional el aumento se da por el paso de estudiantes del Ciclo Tecnológico a este.
- Para el año 2022 los ingresos presentan un aumento en ingresos en el ciclo Técnico por el ingreso de los estudiantes nuevos y los convenios firmados con la Alcaldía, Gobernación y Fundación Frisby
- Educación para el Trabajo este ingreso es por la apertura del programa de Técnico Laboral en Auxiliar de Enfermería.
- En la educación informal el aumento de ingresos se produce por el incremento de estudiantes nuevos al centro de idiomas.
- En la educación no formal se fortaleció el portafolio de los diplomados y seminarios lo cual permitió obtener mejores ingresos para el año 2022
- Los otros servicios corresponden a los ingresos por convenios y proyectos de Investigación. El aumento obedece en mayor proporción al convenio del programa de Fomento Empresarial.

Nota 12. Costo en Ventas o servicios

Costo de Ventas de servicios

DETALLE	2022	2021
Formación Profesional	904.889.238	813.888.644
Formación Técnica	765.839.848	648.696.196
Formación Tecnológica	387.006.985	473.879.674
Postgrados	26.556.582	48.900.762
Educación Para el Trabajo y Desarrollo Humano	11.421.913	0
Educación no formal	373.072.269	149.498.139
Educación Informal –continuada	513.453.764	294.942.159
Otros servicios	852.465.220	234.762.239
Costo de venta de Bienes	0	3.643.580
TOTAL	3.834.705.820	2.668.211.390

En los costos, así como en los ingresos se evidencian aumentos según cada una de las cuentas de relación con los ingresos permitiendo a la dirección tener el control y seguimiento

Nota 13. Gastos Operacionales

Gastos de Administración y operación

CONCEPTO	2022	2021
SUELDOS Y SALARIOS	767,604,037	559,556,548
CONTRIBUCIONES IMPUTADAS	-	3,208,091
CONTRIBUCIONES EFECTIVAS	194,897,600	166,493,255
APORTES SOBRE NOMINA	39,062,400	29,189,527
PRESTACIONES SOCIALES	189,790,106	139,018,696
GASTOS DE PERSONAL DIVERSOS	19,334,388	9,369,029
GENERALES	1,069,040,070	462,873,405
IMPUESTOS CONTRIBUCIONES Y TASAS	198,006,327	69,522,591
TOTAL	2,477,734,928	1,439,231,142

Para el año 2022 se realiza la actualización en la tabla salarial de la Universidad la cual fue creada en el año 2014, las cuentas de contribuciones efectivas, aportes de nómina y prestaciones sociales por su relación también aumentan.

El gasto del personal diverso su aumento se produce por la participación de las reuniones, capacitaciones y visitas requeridas.

En el año 2021 teníamos beneficios con proveedores en temas del arriendo de infraestructura, obligaciones bancarias, servicios públicos, que para el 2022 ya se ejecutaban al 100% por eso se evidencia el crecimiento en la cuenta de gastos generales.

La cuenta de impuestos se ejecuta: el industria y comercio que va en relación con los ingresos que para el año 2022 la tarifa es del 2 X MIL, por nuestra naturaleza jurídica y tributaria el IVA de compras de bienes o servicios son mayor valor del costo y gasto que hacen parte de esta cuenta.

Nota 14. Deterioro, depreciaciones y amortizaciones

Deterioro en Propiedad planta y Equipo, amortización de intangibles.

CONCEPTO	2022	2021
MAQUINARIA Y EQUIPO	10,491,303	9,954,348
MUEBLES ENSERES Y EQUIPO DE OFICINA	55,928,557	46,586,402
EQUIPO DE COMUNICACION Y COMPUTACION	72,857,998	100,439,691
AMORTIZACION ACTIVOS INTANGIBLES	107,691,968	74,934,534
TOTAL	246,969,826	231,914,975

Como lo indica la política contable de la entidad en su numeral 5.8 La entidad registrará como propiedad, planta y equipo, los activos tangibles que se mantienen para uso en la producción o suministro de bienes y servicios, así mismo se prevee usarlo más de un período contable. (sección 17, p.17.2)

LA FUNDACIÓN UNIVERSITARIA COMFAMILIAR RISARALDA, reconocerá a un activo como elemento de la propiedad, planta y equipo si es probable que la entidad obtenga beneficios económicos futuros; además que el costo de dicho activo puede medirse con fiabilidad. (Sección 17, p.17.4)

ACTIVO	VIDA UTIL (AÑOS)	Tasa de Depreciación Fiscal anual (%)
Construcciones y Edificaciones	45	2,22%
Vías de Comunicación	40	2.50%
Armamento y Equipo de Vigilancia	10	10,00%
Flota y Equipo de Transporte terrestre	10	10,00%
Maquinaria y Equipos	10	10,00%
Muebles y Enseres	10	10,00%
Equipo de Computación	5	20,00%
Redes de Procesamiento de	5	20,00%

Datos		
Equipo de Comunicación	5	20,00%
Libros y Publicaciones de investigación y de Consulta	5	20,00%

Nota 15 Otros Ingresos

Ingresos por rendimientos financieros

CONCEPTO	2022	2021
CERTIFICADO DE DEPOSITO A TERMINO CDT	110,957,557	31,607,287
RENDIMIENTOS CUENTAS DE AHORRO	28,425,545	9,014,713
RENDIMIENTOS CUENTA FIDUCIARIA	8,423,034	-
TOTAL	147,806,136	40,622,000

Para el año 2022 las tasas de interés en cuentas de ahorro, los certificados de depósito y las fiducias son más favorables comparado con el año 2021 por eso es el aumento en los ingresos por estos rendimientos.

CONCEPTO	2022	2021
OTROS	4,984,932	1,281,979
INCAPACIDADES SEGURIDAD SOCIAL	23,012,606	13,817,423
AJUSTE POR DIFERENCIA EN CAMBIO	680	156,973
IMPRESOS Y PUBLICACIONES	1,540,000	40,000
SOUVENIRS	670,800	274,141
SNACKS	6,415,442	2,126,958
TOTAL	36,624,459	17,697,474

El ingreso por incapacidades corresponde al pago de la una Licencia de Maternidad de una docente, los ingresos por Snacks son los pagos por el espacio donde están ubicadas las máquinas dispensadoras de café y snack.

Nota 16. Gastos financieros y Otros

Corresponden a gastos por gravamen al movimiento financiero, comisiones, manejo portales bancarios y demás que se derivan de la operación financiera.

CONCEPTO	2022	2021
----------	------	------

Comisiones	2.667.592	3.391.277
Financieros	24.550.446	35.730.863
Otros	21.800.078	263.522
TOTAL	49.048.116	39.385.662

Los otros gastos su aumento se debe al cobro realizado por parte del Municipio de Pereira en la ejecución del contrato del programa Universidad para Cuba por valor de \$17.541.242, los gastos financieros se ejercieron un control con las negociaciones que se realizan cada año con los bancos.

1.9. Hechos posteriores.

A la fecha de elaboración del presente informe no se conocían hechos relevantes que incidiesen en este informe.

1.10. Aprobación de los Estados Financieros


La emisión de los estados financieros de la FUNDACIÓN UNIVERSITARIA COMFAMILIAR RISARALDA, correspondientes al ejercicio finalizado el 31 de diciembre de 2022 y 2021 fue autorizada y aprobada por el Consejo Superior de la Fundación Universitaria Comfamiliar.



Oscar Javier Zapata Gómez
Representante Legal



Juan David Quintero Muriel
Contador Público TP 265546-T



Jessica Gaviria Villa
Revisora Fiscal TP 239778-T

FUNDACION UNIVERSITARIA COMFAMILIAR RISARALDA

NIT 900.893.985 - 5

ESTADO DE RESULTADOS INTEGRAL

AÑO 2022-2021

PERIODO: ENERO - DICIEMBRE


	Nota	AÑO 2022	AÑO 2021	Variación	%
INGRESOS ORDINARIOS					
VENTA DE SERVICIOS	11	6,430,780,333	4,396,123,984	<u>2,034,656,349</u>	<u>46%</u>
COSTO PRESTACION SERVICIOS					
COSTOS DE VENTAS DE SERVICIOS	12	3,834,705,820	2,668,211,390	<u>1,166,494,430</u>	<u>44%</u>
BENEFICIO BRUTO		2,596,074,513	1,727,912,594	<u>868,161,919</u>	<u>50%</u>
GASTOS OPERACIONALES					
DE ADMINISTRACIÓN Y OPERACIÓN	13	2,477,734,928	1,439,231,142	<u>1,038,503,785</u>	<u>72%</u>
DETERIORO DEPRECIACIONES AMORTIZACIONES Y PROVISIO	14	246,969,826	231,914,975	<u>15,054,851</u>	<u>6%</u>
BENEFICIO NETO OPERACIONAL		-128,630,240	56,766,477	<u>-185,396,717</u>	<u>327%</u>
INGRESOS Y GASTOS NO OPERACIONALES					
OTROS INGRESOS	15	184,430,596	58,319,475	<u>126,111,121</u>	<u>216%</u>
OTROS GASTOS	16	49,048,116	39,385,662	<u>9,662,454</u>	<u>25%</u>
GANANCIA ANTES DE IMPUESTOS		6,752,240	75,700,290	<u>-68,948,050</u>	<u>-91%</u>
BENEFICIO NETO PERIODO		6,752,240	75,700,290	<u>-68,948,050</u>	<u>-91%</u>



OSCAR JAVIER ZAPATA GOMEZ
Representante Legal



JUAN DAVID QUINTERO MURIEL
Contador T.P. 265546 - T



JESSICA GAVIRIA VILLA
Revisora Fiscal T.P. 239778 - T

FUNDACION UNIVERSITARIA COMFAMILIAR RISARALDA




NIT 900.893.985 - 5

ESTADO DE SITUACION FINANCIERA COMPARATIVO

AÑO 2022-2021

PERIODO DE CORTE : DICIEMBRE 31

		AÑO 2022	AÑO 2021	VARIACION	%
1 - ACTIVO	Nota	2,870,606,198	3,025,036,886	-154,430,688	-5%
ACTIVO CORRIENTE		2,158,629,716	2,418,439,865	-259,810,148.50	-11%
EECTIVO Y EQUIVALENTES DE EFECTIVO	1	887,178,272	697,644,019	189,534,253	27%
CAJA		168,000	152,000	16,000	11%
DEPOSITOS EN INSTITUCIONES FINANCIERAS		685,322,768	481,864,623	203,458,145	42%
RECURSOS ENTREGADOS EN ADMINISTRACION		201,687,503	215,627,396	-13,939,892	-6%
ACTIVOS FINANCIEROS CORRIENTES	2	533,185,064	1,520,198,704	-987,013,640	-65%
INVERSIONES DE ADMINISTRACION DE LIQUIDEZ A VALOR		480,000,000	1,470,013,640	-990,013,640	-67%
INVERSIONES DE ADMINISTRACIÓN DE LIQUIDEZ AL COSTO		53,185,064	50,185,064	3,000,000	6%
DEUDORES COMERCIALES Y OTROS	3	567,771,112	184,041,277	383,729,835	209%
CONTRIBUCIONES TASAS E INGRESOS NO TRIBUTARIOS		3,987,660	3,691,248	296,412	8%
PRESTACION DE SERVICIOS		537,183,533	180,218,359	356,965,174	198%
OTRAS CUENTAS POR COBRAR		0	131,670	-131,670	-100%
PRÉSTAMOS CONCEDIDOS		26,599,919	0	26,599,919	100%
INVENTARIOS		0	0	0	100%
MERCANCIAS EN EXISTENCIA		0	0	0	100%
SERVICIOS DE CONSULTORIA		0	0	0	
OTROS ACTIVOS	4	170,495,269	16,555,865	153,939,404	946%
BIENES Y SERVICIOS PAGADOS POR ANTICIPADO		170,495,269	13,832,839	156,662,430	1133%
SERVICIOS DE CONSULTORIA		0	2,723,026	-2,723,026	0%
ACTIVO NO CORRIENTE		711,976,482	606,597,021	105,379,461	17%
PROPIEDADES PLANTA Y EQUIPO	5	500,228,554	519,432,619	-19,204,065	-4%
MAQUINARIA Y EQUIPO		115,279,004	116,268,704	-989,700	-1%
EQUIPO MEDICO Y CIENTIFICO		9,014,649	0	9,014,649	100%
MUEBLES ENSERES Y EQUIPO DE OFICINA		586,904,893	489,531,025	97,373,868	20%
EQUIPO DE COMUNICACIÓN Y COMPUTACION		615,723,354	616,499,382	-776,028	0%
BIENES DE ARTE Y CULTURA		135,689,583	128,260,963	7,428,620	6%
DEPRECIACION ACUMULADA DE PROPIEDAD PLANTA Y EQUIP		-962,382,928	-831,127,454	-131,255,474	16%
OTROS ACTIVOS	6	211,747,928	87,164,402	124,583,526	140%
ANTICIPOS O SALDOS A FAVOR POR IMPUESTOS Y CONTRIB		16,661,500	16,593,606	67,894	0%
ACTIVOS INTANGIBLES		195,086,428	70,570,796	124,515,632	173%

2 - PASIVO	Nota	556,928,016	718,110,944	-161,182,928	-22%
PASIVO CORRIENTE		423,270,244	555,116,102	-131,845,859	-24%
CUENTAS POR PAGAR	7	197,756,320	157,757,492	39,998,828	25%
ADQUISICION DE BIENES Y SERVICIOS NACIONALES		127,696,980	114,928,496	12,768,484	11%
RECURSOS A FAVOR DE TERCEROS		56,090,836	26,802,305	29,288,531	109%
OTRAS CUENTAS POR PAGAR		13,968,504	16,026,691	-2,058,187	-13%
BENEFICIOS A EMPLEADOS	8	174,758,157	145,066,697	29,691,460	20%
DESCUENTOS DE NOMINA		6,905,623	37,859,921	-30,954,298	-82%
BENEFICIOS A LOS EMPLEADOS A CORTO PLAZO		167,852,534	107,206,776	60,645,758	57%
OTROS PASIVOS	9	50,755,767	252,291,914	-201,536,147	-80%
INGRESOS RECIBIDOS POR ANTICIPADO		50,755,767	252,291,914	-201,536,147	-80%
PASIVO NO CORRIENTE		133,657,773	162,994,842	-29,337,069	-18%
PRESTAMOS POR PAGAR	10	133,657,773	162,994,842	-29,337,069	-18%
FINANCIAMIENTO EXTERNO DE LARGO PLAZO		133,657,773	162,994,842	-29,337,069	-18%
3 - PATRIMONIO		2,313,678,182	2,306,925,942	6,752,240	0.29%
PATRIMONIO DE LA INSTITUCIONES DE EDUCACION SUPERIOR		5,000,000,000	5,000,000,000	0	0%
APORTES SOCIALES		4,000,000,000	4,000,000,000	0	0%
OTRAS PARTICIPACIONES EN EL PATRIMONIO		1,000,000,000	1,000,000,000	0	0%
RESULTADOS DEL EJERCICIO		-2,686,321,818	-2,693,074,058	6,752,240	0%
RESULTADOS DE EJERCICIOS ANTERIORES		-2,693,074,058	-2,768,774,348	75,700,290	-3%
RESULTADO DEL EJERCICIO		6,752,240	75,700,290	-68,948,050	-91%
PASIVO + PATRIMONIO		2,870,606,198	3,025,036,886	-154,430,688	-5%
		0	\$ 0	0	
		0		0	
					
OSCAR JAVIER ZAPATA GOMEZ		JUAN DAVID QUINTERO MURIEL		JESSICA GAVIRIA VILLA	
Representante Legal		Contador T.P. 265546 - T		RevisoraFiscal T.P. 239778 - T	

FUNDACION UNIVERSITARIA COMFAMILIAR RISARALDA

NIT 900.893.985 - 5

ESTADO DE CAMBIOS EN EL PATRIMONIO

PERIODO DE CORTE : DICIEMBRE 31

	APORTES SOCIALES	OTRAS PARTICIPACIONES	RESULTADOS ANTERIORES	RESULTADO PERIODO	EFFECTO ADOPCION NIIF	TOTAL PATRIMONIO
SALDO DICIEMBRE 2021	4,000,000,000	1,000,000,000	-2,768,774,348	75,700,290	0	2,306,925,942
Aumentos	0	0		-75,700,290	0	-75,700,290
Disminuciones	0	0	75,700,290	6,752,240	0	82,452,530
SALDO DICIEMBRE 2022	4,000,000,000	1,000,000,000	-2,693,074,058	6,752,240	0	2,313,678,182

FUNDACION UNIVERSITARIA COMFAMILIAR RISARALDA

NIT 900.893.985 - 5

ESTADO DE RESULTADOS INTEGRAL




EBITDA

	AÑO 2022	AÑO 2021	Variación	%
BENEFICIO NETO PERIODO	6,752,240	75,700,290	-68,948,050	-91%
MAS:				
Depreciaciones	139,277,858	156,980,441	-17,702,583	-11%
Amortizaciones	81,914,515	74,934,534	6,979,981	9%
Intereses	16,152,723	11,884,532	4,268,191	36%
Impuesto a las Ganacias	0	0	0	0%
TOTAL EBITDA	244,097,336	319,499,797	-75,402,462	-24%
INGRESOS OPERATIVOS	6,430,780,333	4,396,123,984	2,034,656,349	46%
MARGEN EBITDA	4%	7%	-4%	

FUNDACION UNIVERSITARIA COMFAMILIAR RISARALDA

NIT 900.893.985 - 5
FLUJO DE EFECTIVO

	<u>Diciembre 31 de</u> <u>2022</u>	<u>Diciembre 31 de</u> <u>2021</u>	<u>Variación</u>	<u>% Var.</u>
FLUJO EFECTIVO ACTIVIDADES DE OPERACIÓN				
Beneficio Neto Periodo	6,752,240	75,131,970	-68,379,730	-91%
Más (menos) partidas que no afectaron el efectivo:				
Provision Impuesto a las Ganancias (Renta)	0	0	0	0%
Deterioro, depreciaciones amortizaciones y provisiones	644,051,845	277,994,193	366,057,652	132%
Efectivo Generado en Operación 1)	650,804,085	353,126,163	297,677,921	84%
CAMBIO EN PARTIDAS OPERACIONALES				
ENTRADAS RECURSOS: disminución activos + aumento pasivos 2)	102,834,443	242,961,400	-140,126,957	-58%
Activo Corriente:	131,670	23,019,162	-22,887,492	-99%
PRÉSTAMOS CONCEDIDOS	0	61,047	-61,047	-100%
MERCANCIAS EN EXISTENCIA	0	3,643,580	-3,643,580	-100%
BIENES Y SERVICIOS PAGADOS POR ANTICIPADO	0	17,818,438	-17,818,438	-100%
OTRAS CUENTAS POR COBRAR	131,670	1,496,097	-1,364,427	-91%
Pasivo Corriente:	102,702,773	219,942,238	-117,239,465	-53%
ADQUISICION DE BIENES Y SERVICIOS NACIONALES	12,768,484	30,610,264	-17,841,780	-58%
BENEFICIOS A EMPLEADOS	60,645,758	34,745,886	25,899,872	75%
OTRAS CUENTAS POR PAGAR	29,288,531	0	29,288,531	100%
INGRESOS RECIBIDOS POR ANTICIPADO	0	154,586,088	-154,586,088	-100%
SALIDAS RECURSOS: aumento activos + disminución pasivos 3)	-427,835,803	-279,603,587	-148,232,216	53%
Activo Corriente:	-662,384,434	-293,759,192	-368,625,242	125%
CONTRIBUCIONES TASAS E INGRESOS NO TRIBUTARIOS	-296,412	-2,488,362	2,191,950	0%
PRESTACION DE SERVICIOS	-356,965,174	-156,094,615	-200,870,559	0%
PRÉSTAMOS CONCEDIDOS	-26,599,919	240,000	-26,839,919	-11183%
ANTICIPOS O SALDOS A FAVOR POR IMPUESTOS Y CONTRIB	-67,894	0	-67,894	100%
ACTIVOS INTANGIBLES	-124,515,632	0	-124,515,632	100%
BIENES Y SERVICIOS PAGADOS POR ANTICIPADO	-153,939,404	-135,416,215	-18,523,189	0%
Pasivo Corriente:	234,548,631	14,155,605	220,393,027	1557%
OTRAS CUENTAS POR PAGAR	2,058,187	1,698,983	359,204	21%
DESCUENTOS DE NOMINA	30,954,298	1,273	30,953,025	2431502%
INGRESOS RECIBIDOS POR ANTICIPADO	201,536,147	12,455,349	189,080,798	1518%
FLUJO NETO ACTIVIDADES DE OPERACIÓN (1+2-3)	325,802,725	316,483,976	9,318,749	3%

FLUJO EFECTIVO ACTIVIDADES DE INVERSIÓN		-165,605,541	-269,083,174	103,477,633	-38%
Entrada de Recursos 1)		-990,013,640	0	-990,013,640	100%
INVERSIONES - CDT		-990,013,640	0	-990,013,640	100%
Salidas de Recursos 2)		824,408,099	-269,083,174	1,093,491,273	-406%
APORTES FODESEP		-3,000,000	-6,132,551	3,132,551	0%
INVERSIONES - CDT		0	-205,013,640	205,013,640	-100%
MAQUINARIA Y EQUIPO		989,700	-20,044,800	21,034,500	0%
EQUIPO MEDICO Y CIENTIFICO		-9,014,649	0	-9,014,649	100%
MUEBLES ENSERES Y EQUIPO DE OFICINA		-97,373,868	0	-97,373,868	100%
EQUIPO DE COMUNICACIÓN Y COMPUTACION		776,028	-11,127,526	11,903,554	0%
BIENES DE ARTE Y CULTURA		-7,428,620	-3,223,800	-4,204,820	0%
ACTIVOS INTANGIBLES		939,459,508	-23,540,857	963,000,365	0%
FLUJO NETO ACTIVIDADES DE INVERSIÓN (1 - 2)		-165,605,541	-269,083,174	103,477,633	-38%
FLUJO EFECTIVO ACTIVIDADES DE FINANCIACIÓN					
Entrada Recursos 1)		0	162,994,842	-162,994,842	0%
OBLIGACIONES FINANCIERAS - Creditos			162,994,842	-162,994,842	0%
Salida Recursos 2)		29,337,069	0	29,337,069	0%
OBLIGACIONES FINANCIERAS - Creditos		29,337,069	0	29,337,069	0%
FLUJO NETO ACTIVIDADES DE FINANCIACIÓN (1 - 2)		29,337,069	162,994,842	-133,657,773	0%
VARIACIÓN NETA EFECTIVO		189,534,253	210,395,644	-20,861,391	-10%
Saldo de efectivo al inicio del periodo		697,644,019	487,248,375	210,395,644	43%
Saldo de efectivo al final del periodo		887,178,272	697,644,019	189,534,253	27.17%
					
OSCAR JAVIER ZAPATA GOMEZ		JUAN DAVID QUINTERO MURIEL	JESSICA GAVIRIA VILLA		
Representante Legal		Contador T.P. 265546 - T	Revisora Fiscal T.P. 239778 - T		

INDICADOR	2022	2021	CONCEPTO
Razón corriente	5.10	4.35	Para los períodos analizados se observa que para el 2022 este indicador genera un resultado Superior a (1), es decir por cada peso que la Fundación debe, tiene 5.10 pesos para cubrir sus obligaciones, comparado con el 2021 que es de 4.35, este aumento se debe que en la cuenta del Pasivo Corriente tenemos los ingresos recibidos por anticipado que son amortizables en el año para el 2023 este tiene un valor de 252 millones para el año 2021 mientras para el 2022 tiene 50 millones, en ambos casos podemos concluir que la Fundación se encuentra en capacidad de hacer frente a sus obligaciones a corto plazo.
Capital Neto de Trabajo (Millones de pesos)	\$ 1,735,359	\$ 1,863,324	Para los períodos de análisis la Fundación refleja un capital de trabajo positivo, disminuyendo de una vigencia a la otra, arrojando para las vigencias 2022 un resultado de \$1.735 millones y 2021 de \$1.863 millones. el resultado indica que el capital de trabajo le permite atender las obligaciones que surgen en el normal desarrollo de su actividad.
Margen Operacional	-2%	1%	La función principal de este indicador es medir la eficiencia operativa de una organización, es decir que sus ingresos alcancen a cubrir los costos y los gastos de operación necesarios para su funcionamiento, se presenta una variación entre estos dos años siendo así para la vigencia 2022 fue del -2% y para el 2021 del 1%, lo cual nos muestra que los ingresos operacionales de la Fundación para la vigencia 2022 no cubren sus costos y gastos de operación.
Solvencia Económica o Financiera	5.15	4.21	Este indicador muestra la participación que tienen las obligaciones a corto o largo plazo en dado caso le corresponda a la Fundación responder con sus recursos propios, se evidencia una participación que disminuye de un año a otro. Por lo cual este indicador evidencia que la Fundación cuenta con pasivos que puede cubrir para el 2021 4.20 veces y tiene capacidad de cubrimiento de hasta 7.38 veces en el 2020.

Nivel de Endeudamiento Total	19%	24%	Este indicador evidencia la cantidad del activo que se encuentra financiado por terceros. Los niveles de endeudamiento han disminuido y el margen presentando así un 19% para el 2022 y 24% para el 2021. Lo que significa que la Fundación tiene independencia financiera y el endeudamiento entre los límites razonables.
Concentración de Endeudamiento a Corto Plazo	76%	77%	Se denota la capacidad en los préstamos por pagar a corto plazo de la Fundación, se evidencio que para el 2022 se presentó un 76% y para el 2021 un 77%, lo que quiere decir es que la Fundación centralizó sus obligaciones a corto plazo
Margen de Utilidad Neta	0.10%	2%	Este indicador denota el porcentaje de Ingresos totales que se convierte en Utilidad Neta, como se logra evidenciar existe una variación que disminuye, el año 2022 con el 0.10% y para el año 2021 se ubica en el 2%..
Ejecucion Presupuestal	100%	100%	Este indicador nos permite evidenciar el porcentaje de ejecución del total del ppto para cada año para el 2021 se ejecuto en un 100% su valor mas representativo esta en el resultado del ejercicio al generar un beneficio en ese periodo, en el 2022 se logro ejecutar un 100% logrando generar beneficio por mas de 6 millones.
EBITDA	4%	7%	La medición de este indicador permite retraer del beneficio del periodo las amortizaciones, depreciaciones, intereses que afectan a este y al final medir la viabilidad financiera de la Fundación que para el año 2022 es del 4% y el 2021 es del 7%

